



**Sehr geehrte Teilnehmerinnen und Teilnehmer,
diese Anleitung hilft Ihnen, die Online-Klausur erfolgreich zu bedienen.**

Wir freuen uns über Ihre Teilnahme und wünschen viel Freude und Erfolg!

A. Organisatorische Hinweise

Sie können sich diese Anleitung auch ausdrucken. Um an der Online-Klausur teilzunehmen, benötigen Sie einen internetfähigen PC. Sie können die Aufgaben in der Zeit vom **Fr., 14.02.2020, (ab 08:00 Uhr) bis zum Mo., 17.02.2020, (20:00 Uhr)** online lösen.

Sie können sich die Aufgaben auch ausdrucken und auf Papier bearbeiten. Sie finden eine PDF Datei im Online-System. **Sie müssen die Lösungen allerdings innerhalb der Frist in das System der Onlineklausur auf <https://funkkolleg.studiumdigitale.uni-frankfurt.de/moodle/course/view.php?id=7> eingeben.**

Eine Einsendung per Post bzw. Fax oder Email ist nur im Notfall nach persönlicher Rücksprache möglich. Sie können die Lösung der Aufgaben im Online-Prüfungssystem jederzeit **zwischenspeichern** und am nächsten Tag oder nach einiger Zeit an der Stelle weitermachen, an der Sie aufgehört haben (wie das funktioniert, entnehmen Sie bitte dieser Anleitung in Punkt 5.).

Bitte beachten Sie, dass die Fragen der Präsenz-Klausur bei den Volkshochschulen wesentlich leichter werden, da Sie dort nicht die Möglichkeit haben werden, Sendungen nachzuhören. Sie können in der Phase der Online-Klausur jederzeit die Podcasts im Internet zur Beantwortung der Fragen nachhören. Deshalb sind die Fragen anspruchsvoll gehalten. Die Podcasts finden Sie hier: <https://funkkolleg-ernaehrung.de/themen/>

Ihr persönlicher Zugang zu dem Prüfungssystem der Online-Klausur ist ab sofort für Sie freigeschaltet, und Sie haben dort die Möglichkeit eine **Probeaufgabe** auszufüllen, um zu sehen, ob Sie das System der Online-Klausur bedienen können. Die Klausur ist vom Freitag, **14.02.2020 (ab 08:00 Uhr) bis zum Montag, 17.02.2020 (bis 20:00 Uhr) geöffnet**. Bei Rückfragen stehen wir Ihnen per Email unter fk-support@studiumdigitale.uni-frankfurt.de und per Telefon unter **069-798 24616** zu folgenden Zeiten zur Verfügung:



<i>Fr., 14.02.2020</i>	<i>14-18 Uhr</i>
<i>Sa., 15.02.2020</i>	<i>14-16 Uhr</i>
<i>So., 16.02.2020</i>	<i>14-16 Uhr</i>
<i>Mo., 17.02.2020</i>	<i>14-18 Uhr</i>

Inhaltlich bezieht sich die Online-Klausur auf die **Folgen 1-12**. Sie finden sowohl Fragen, die sich auf direkte Aussagen innerhalb der Sendungen (Originaltöne, gesprochene Texte) beziehen, als auch Fragen, die sich aus dem Inhalt und Thema der Sendung herleiten lassen, und solche, die Sie sich aus dem Zusammenhang erschließen können.

Zu jeder Folge werden 4 bis 5 Fragen gestellt. Ihnen werden 5 Antwortmöglichkeiten vorgegeben, von denen mindestens 1 maximal 5 richtig sind. Beachten Sie bitte, dass bei Falschantworten auch wieder Punkte abgezogen werden.

B. So nehmen Sie teil:

1. Klicken Sie auf folgenden Link.

<https://funkkolleg.studiumdigitale.uni-frankfurt.de/moodle/course/view.php?id=7>

2. Jetzt können Sie sich mit Ihren Daten anmelden.

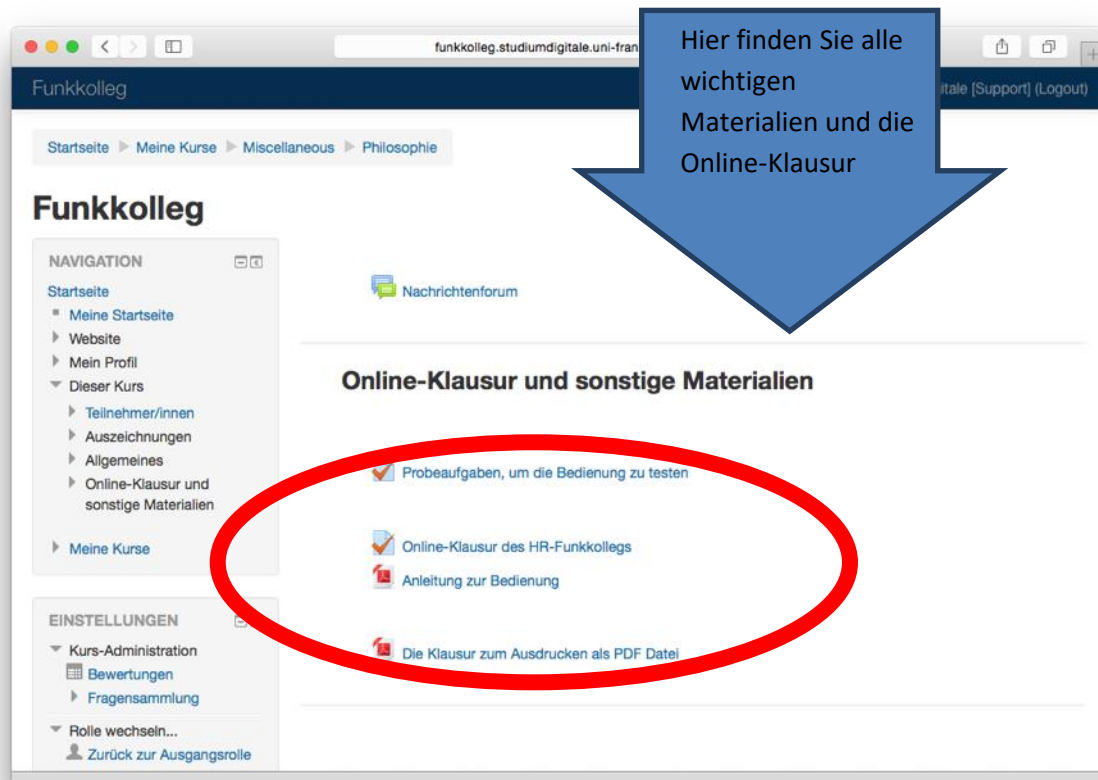
Verwenden Sie als Anmeldenamen bitte die E-Mail Adresse, welche Sie damals bei der Registrierung für die Klausur angegeben haben. Im Zweifel ist es die, über die wir Sie bisher im Kontext des Funkkollegs angeschrieben haben.

Das Passwort ist „**20funkkolleg20**“ (ohne die Anführungszeichen). Sie werden **nach dem ersten Anmelden (Login)** aufgefordert, es zu ändern. Dazu müssen Sie das aktuelle Passwort („20funkkolleg20“) eingeben und durch ein neues, von Ihnen frei gewähltes Passwort, ersetzen. **Bitte merken Sie sich Ihr neues Passwort gut. Unsere Mitarbeiter können es nicht für Sie nachsehen!**

Sollten Sie es vergessen, können Sie es mit der Funktion „[Anmelde-name oder Kennwort vergessen?](#)“ beim Anmeldefenster erneut ändern.

Sie können uns im Notfall mailen und wir setzen Ihr Passwort auf „20funkkolleg20“ zurück: fk-support@studiumdigitale.uni-frankfurt.de – Benutzen Sie in dem Fall bitte ausschließlich die E-Mail Adresse von der Anmeldung.

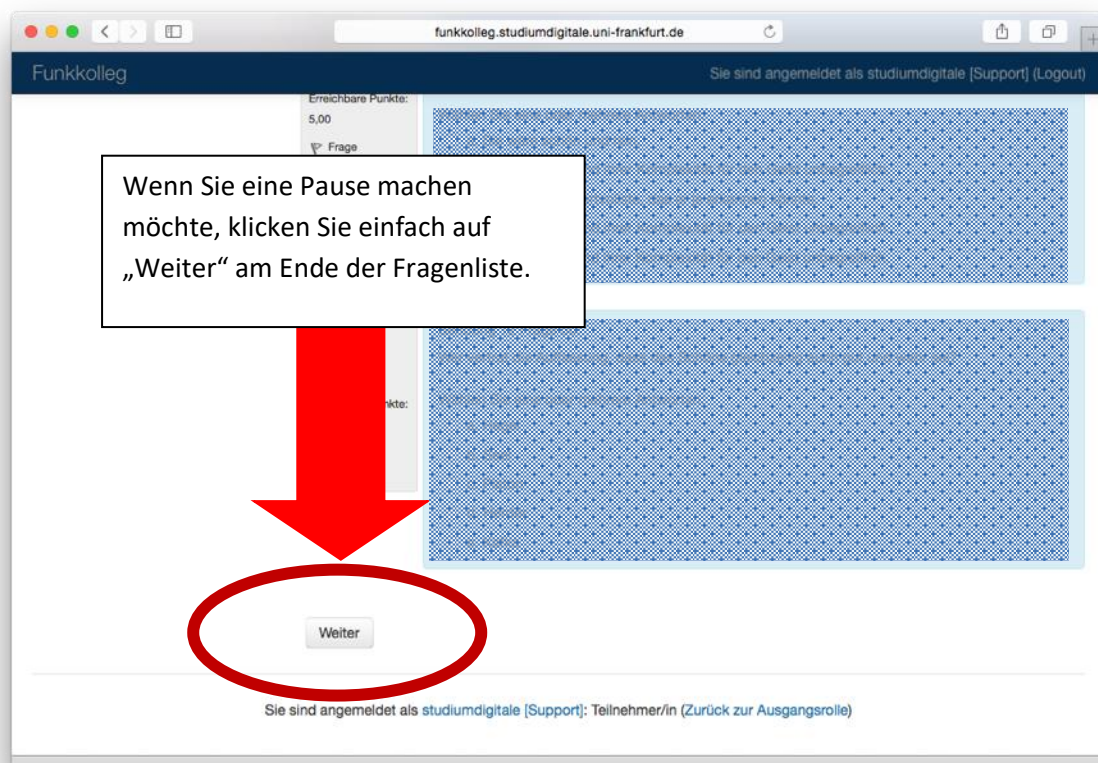
3. Sie befinden sich im Kursraum, in dem Sie die Online-Klausur starten können. Sie können die Aufgaben auch bequem offline lösen und Ihre Lösungen später online in das System eingeben. (Infos finden Sie unter Punkt 4.) Klicken Sie zum Beginnen der Klausur auf den Menüpunkt in der Mitte des Bildschirms: [Online Klausur des HR-Funkkollegs Ernährung](#)



4. Sie können sich die Fragen auch ausdrucken, wenn Sie auf „Die Klausur zum Ausdrucken als PDF Datei“ klicken. Das Übertragen Ihrer Antworten in das System können Sie dann abschließend in einem Durchgang erledigen. Achten Sie jedoch auf den finalen Abgabetermin und planen Sie ausreichend Zeit für die Eingabe ein.

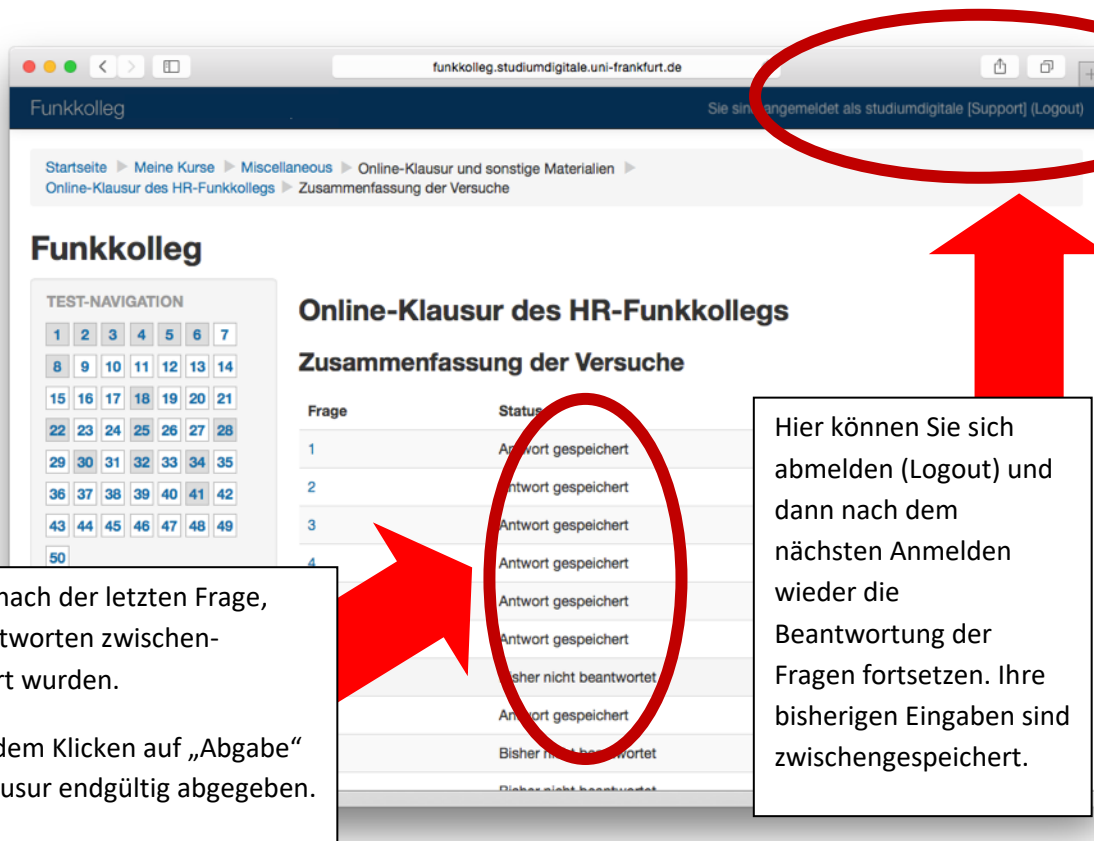
5. Hinweise zur Abgabe und zum Zwischenspeichern der Klausur:

Sie können jederzeit mit dem Ausfüllen der Online-Klausur in der Prüfungszeit beginnen. Wenn Sie zwischendrin eine Pause machen möchten, dann klicken Sie einfach am Ende einer der Seite, hinter der letzten Frage, auf den Knopf „Weiter“ und Ihre bisherigen Antworten werden gespeichert.



Wenn Sie sich abmelden (ein Klick auf „Logout“) und wieder neu anmelden („Login“), sind Ihre bisherigen Antworten gespeichert, und Sie können an der Stelle fortfahren, wo Sie aufgehört haben.

Am Ende aller Fragen oder mit einem Klick auf „Versuch beenden“ (links in der Navigation) gelangen Sie auf eine Übersichtsseite, auf der Sie sehen können welche Aufgaben bereits bearbeitet bzw. gespeichert wurden.



Funkkolleg

Sie sind angemeldet als studiumdigitale [Support] (Logout)

Startseite > Meine Kurse > Miscellaneous > Online-Klausur und sonstige Materialien >
Online-Klausur des HR-Funkkollegs > Zusammenfassung der Versuche

Funkkolleg

TEST-NAVIGATION

1	2	3	4	5	6	7
8	9	10	11	12	13	14
15	16	17	18	19	20	21
22	23	24	25	26	27	28
29	30	31	32	33	34	35
36	37	38	39	40	41	42
43	44	45	46	47	48	49
50						

Online-Klausur des HR-Funkkollegs

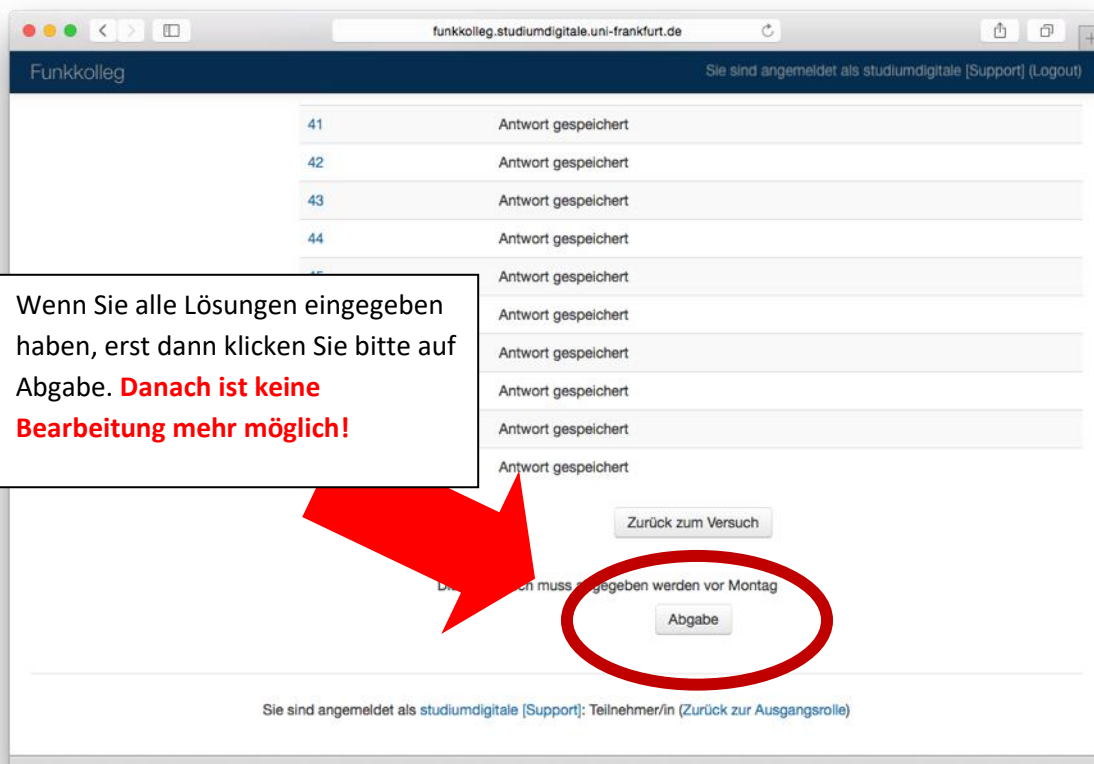
Zusammenfassung der Versuche

Frage	Status
1	Antwort gespeichert
2	Antwort gespeichert
3	Antwort gespeichert
4	Antwort gespeichert
	Antwort gespeichert
	Antwort gespeichert
	Bisher nicht beantwortet
	Antwort gespeichert
	Bisher nicht beantwortet
	Bisher nicht beantwortet

Hier können Sie sich abmelden (Logout) und dann nach dem nächsten Anmelden wieder die Beantwortung der Fragen fortsetzen. Ihre bisherigen Eingaben sind zwischengespeichert.

Sie sehen nach der letzten Frage, welche Antworten zwischengespeichert wurden.

Erst nach dem Klicken auf „Abgabe“ ist Ihre Klausur endgültig abgegeben.



Funkkolleg

Sie sind angemeldet als studiumdigitale [Support] (Logout)

41	Antwort gespeichert
42	Antwort gespeichert
43	Antwort gespeichert
44	Antwort gespeichert
45	Antwort gespeichert
	Antwort gespeichert
	Antwort gespeichert
	Antwort gespeichert
	Antwort gespeichert
	Antwort gespeichert
	Antwort gespeichert
	Antwort gespeichert

Zurück zum Versuch

Dieser Versuch muss abgegeben werden vor Montag

Abgabe

Sie sind angemeldet als studiumdigitale [Support]: Teilnehmer/in (Zurück zur Ausgangsrolle)

Wenn Sie alle Lösungen eingegeben haben, erst dann klicken Sie bitte auf Abgabe. **Danach ist keine Bearbeitung mehr möglich!**



Bitte beachten Sie: Ganz am Ende, wenn Sie alle Fragen beantwortet haben und Ihre Klausur endgültig abgeben möchten, klicken Sie bitte auf „**Abgabe!**“. Tun Sie das bitte erst, wenn Sie alle Fragen beantwortet und kontrolliert haben. **Sobald Sie auf Abgabe gedrückt haben, können Sie die Aufgaben nicht mehr bearbeiten. Die Abgabe muss erfolgen bis zum Montagabend, 17.02.2020, um 20:00 Uhr MEZ.**

Wir bemühen uns, Ihnen eine bestmögliche Verfügbarkeit und Hilfestellung zu ermöglichen. Gerne erreichen Sie uns unter fk-support@studiumdigitale.uni-frankfurt.de.

Ein gutes Gelingen wünschen Ihnen die Funkkolleg-Redaktion des Hessischen Rundfunks und das Team von studiumdigitale, der zentralen eLearning-Einrichtung der Goethe-Universität Frankfurt!